

株式会社NFKホールディングス

平成23年3月期 決算説明資料

平成23年5月
株式会社NFKホールディングス

JASDAQ : 6494

プロフィール

商号	株式会社NFKホールディングス
本社	横浜市鶴見区尻手2-1-53
代表者	代表取締役 関口 陽介
設立	1950年4月12日
資本金	2,091百万円(平成23年3月末現在)
売上高	2,068百万円(平成23年3月期連結)
従業員	104名(平成23年3月末現在・連結)

経営理念

株式会社NFKホールディングスは、長年培った燃焼技術を基に、絶え間ない努力とチャレンジによって、最先端技術を社会に提供し、地球環境保全と循環型社会の実現に貢献するとともに、株主の皆様は勿論、企業を支えるお客様や取引先、社員、地域社会等の全てのステークホルダーの繁栄を目指して事業活動を行います。

沿革

昭和25年04月	日本ファーネス工業株式会社(当時、日本火熱材料株式会社と称し、翌年昭和25年6月、日本ファーネス工業株式会社商号変更)設立
昭和28年09月	蒲田工場(機械工場)設置
昭和37年08月	横浜市鶴見区に本社事務所建設
昭和38年05月	日本証券業協会に株式を店頭登録
昭和38年06月	鶴見工場設置
昭和38年09月	蒲田工場を廃止、機械工場を鶴見に集約
昭和45年05月	日本ファーネス製造株式会社(連結子会社)を設立
昭和50年04月	鶴見にプラントビル増設
平成11年06月	鶴見工場売却
平成16年12月	日本証券業協会への店頭登録を取消し、ジャスダック証券取引所に株式を上場
平成18年09月	株式会社光電機製作所を子会社化(現・連結子会社)
平成18年10月	工業炉燃焼装置製造業を会社分割により新設会社日本ファーネス株式会社(現・連結子会社)に移転、株式会社NFKファイナンスを統合し商号を日本ファーネス工業株式会社から株式会社NFKホールディングスに変更
平成20年10月	株式会社ファーネスESを設立
平成21年12月	日本ファーネス製造株式会社を解散
平成22年01月	日本ファーネス製造株式会社の全事業を連結子会社日本ファーネス株式会社へ譲渡

平成23年3月期 決算概要

平成23年5月
株式会社NFKホールディングス

JASDAQ : 6494

平成23年3月期 決算総括

当連結会計年度におけるわが国経済は、上期においては成長を続ける新興国向けを中心とする輸出の増加や政府による景気刺激策等により、緩やかな回復局面に入っていたものの、下期に入ると、秋以降に急激に加速した円高の進行や一部の景気対策の打ち切りなどにより景気回復のペースは大幅に減速し、先行き不透明な状況となりました。このような状況下、当期末直前の平成23年3月11日に東北地方太平洋沖地震が発生し、わが国経済に与える影響が懸念される中、当連結会計年度を終了しました。

当社におきましても、前期より顕著となっていた新規受注の落ち込みについては大型案件の引合い等に動きが出てくるなど、やや回復の兆しがあるものの、依然として低水準に止まっており、非常に厳しい環境下での事業運営を迫られることとなりました。

このような状況の中、当社ではグループ全体の資源配分の見直しや徹底した経費削減による販売管理費の抑制および、厳格な工程管理の徹底などによるクレーム費削減等の収益体質の強化や、積極的な営業活動を展開して受注の確保に努めるなどの様々な施策を実行してまいりましたが、期初受注残の落ち込みを補うには至らず、これらの結果、当連結会計年度末の業績は、売上高20億6千8百万円(前年同期比21.6%減)、営業損失2億7千8百万円(前連結会計年度は営業損失6千1百万円)、経常損失2億6千7百万円(前連結会計年度は経常損失4千6百万円)、当期純損失2億3千1百万円(前連結会計年度は当期純損失8千6百万円)となりました。

決算サマリー(連結)

1. 連結経営成績

(単位：千円)

	2010年3月期	2011年3月期	前期比 増減額	前期比 増減率
売上高	2,640,208	2,068,915	△571,293	△21.6
営業利益	△61,499	△278,404	△216,905	—
経常利益	△46,230	△267,393	△221,163	—
当期純利益	△86,144	△231,564	△145,420	—
1株当たり当期純利益(円)	△2.91	△7.81	△4.9	—
売上高営業利益率(%)	△2.3%	△13.5%	—	—

2. 連結財政状態

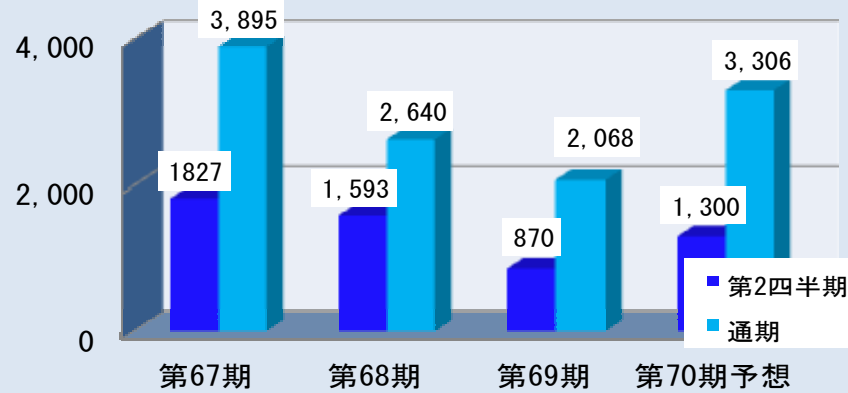
(単位：千円)

	2010年3月期	2011年3月期	前期比 増減額	前期比 増減率
総資産	3,602,357	3,280,305	△322,052	△8.9%
純資産	2,444,337	2,217,292	△227,045	△9.3%
自己資本比率(%)	67.9%	67.6%	△0.3%	—
1株当たり純資産(円)	82.43	74.77	△7.66	9.3%

平成23年3月期 連結決算ハイライト

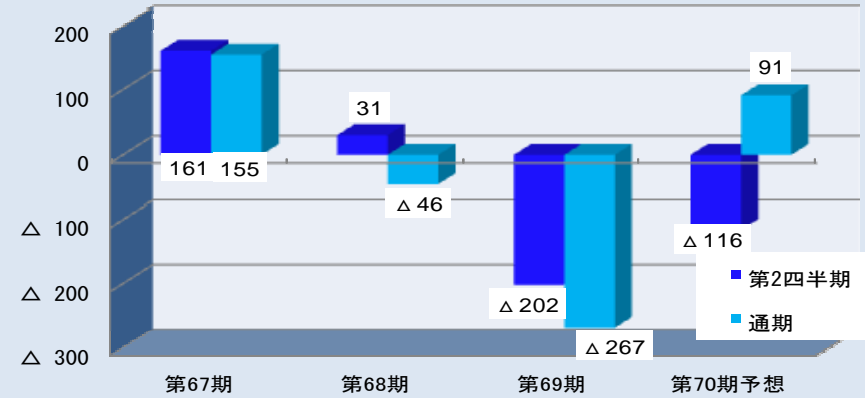
売上高

(単位：百万円)



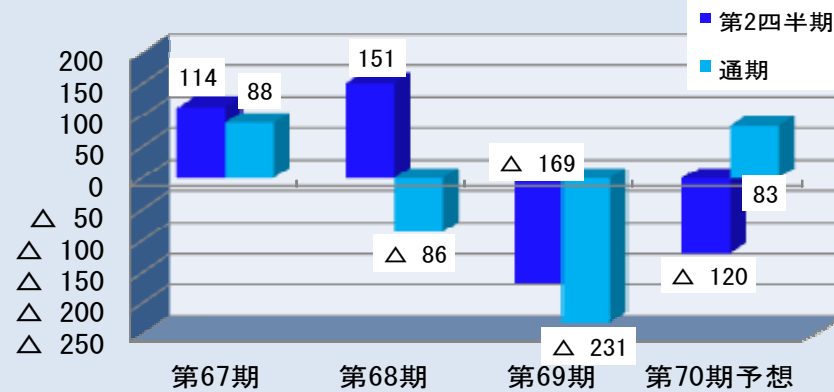
経常利益

(単位：百万円)



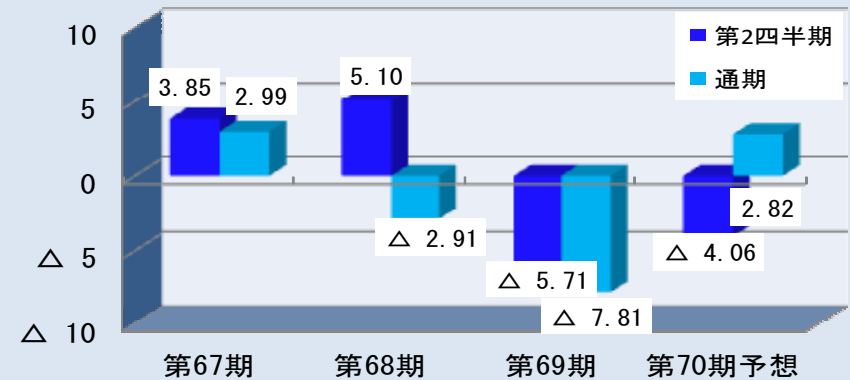
四半期（当期）純利益

(単位：百万円)



1株当たり四半期（当期）純利益

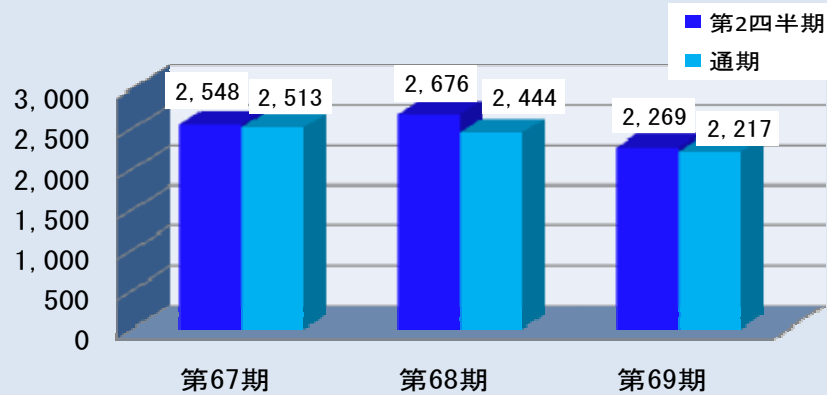
(単位：円)



平成23年3月期 連結決算ハイライト

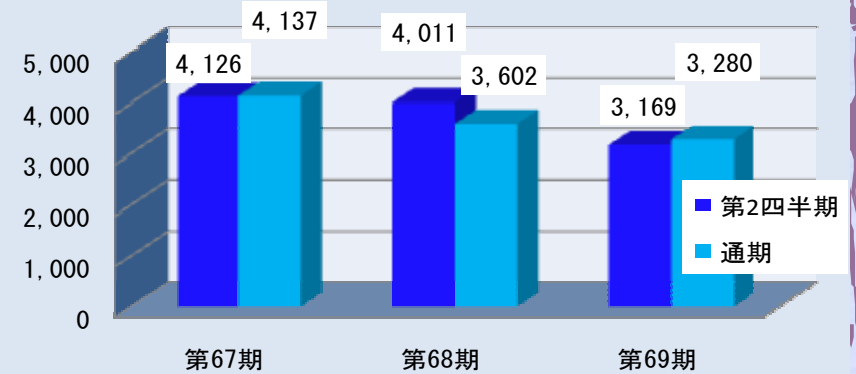
純資産

(単位：百万円)



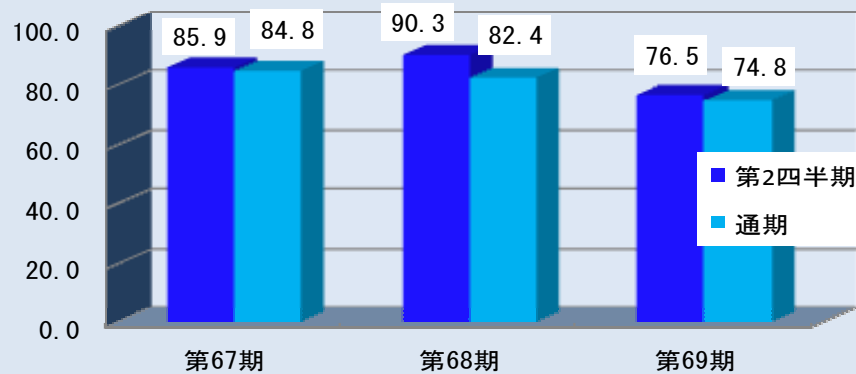
総資産

(単位：百万円)



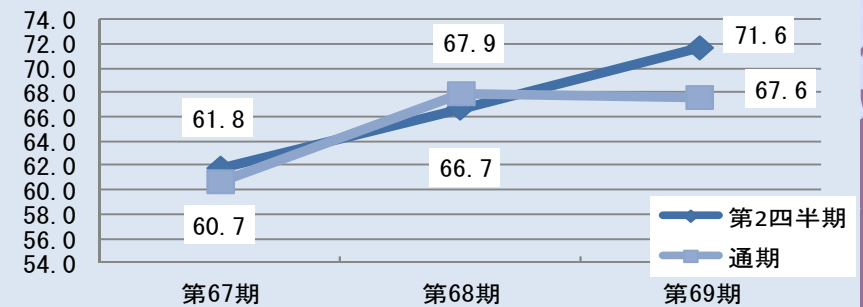
1株当たり純資産

(単位：円)



自己資本比率

(単位：%)



連結財務計数比較

(単位：千円)

科目	平成22年3月期	平成23年3月期	前年同期比増減額	前年同期比増減率
流動資産	2,561,579	2,237,799	△323,780	△12.6%
固定資産	1,040,778	1,042,505	1,727	0.2%
資産合計	3,602,357	3,280,305	△322,052	△8.9%
流動負債	584,264	542,213	△42,051	△7.2%
固定負債	573,754	520,800	△52,954	△9.2%
負債合計	1,158,019	1,063,013	△95,006	△8.2%
資本金	2,091,252	2,091,252	0	0.0%
利益剰余金	△29,790	△257,538	△227,748	—
自己株式	△194	△195	△1	—
株主資本合計	2,061,267	1,833,518	△227,749	△11.0%
その他の包括利益累計額	383,070	383,773	703	0.2%
純資産合計	2,444,337	2,217,292	△227,045	△9.3%
負債純資産合計	3,602,357	3,280,305	△322,052	△8.9%

連結貸借対照表項目について

(単位：千円)

科目	金額	主な内訳
流動資産	2,237,799	
現預金	1,211,850	
受取手形・売掛金	695,932	
棚卸資産	284,755	仕掛品(146,989)、原材料他(137,766)
その他	46,111	未収消費税(31,686)、短期貸付金(5,548)、仮払税金(1,500)
有形固定資産	817,390	
土地・建物・構築物	804,444	土地(703,022)、建物・構築物(101,421)
その他	12,946	機械・装置(3,746)、工具器具備品(5,626)、リース資産(3,573)
無形固定資産	6,915	ソフトウェア(3,769)、のれん(2,729)、その他(416)
投資その他の資産	218,199	
投資有価証券	101,649	その他株式等
その他資産	116,549	保険積立金(82,095)、差入保証金(7,619)、その他(26,835)
有利子負債	118,626	短期借入金(15,900)、長期借入金(25,000)、リース債務(3,752)
		一年内返済長期借入金(15,000)、その他(58,974)

セグメント別売上高

(単位：千円)

	22年3月期		23年3月期		前年同期比	
	売上高	構成比	売上高	構成比	金額	増減率
工業炉燃焼装置関連事業	2,636,857	99.9%	2,065,758	99.8%	△571,099	△21.7
(内訳)環境装置石油化学部門	849,972	32.2%	483,065	23.3%	△366,907	△43.2
工業炉部門	216,421	8.2%	153,710	7.4%	△62,711	△29.0
ボイラ用機器部門	355,991	13.5%	211,394	10.2%	△144,597	△40.6
工業炉用機器部門	241,979	9.2%	293,872	14.2%	51,893	21.4
産業機械用機器部門	156,354	5.9%	87,092	4.2%	△69,262	△44.3
メンテナンス部門	215,594	8.2%	242,122	11.7%	26,528	12.3
部品部門	254,671	9.7%	241,844	11.7%	△12,827	△5.0
HRS部門	252,378	9.6%	279,319	13.5%	26,941	10.7
電気計装制御盤部門	93,493	3.5%	73,335	3.5%	△20,158	△21.6
その他の事業	3,350	0.1%	3,156	0.2%	△194	△5.8
合計	2,640,208	100%	2,068,915	100.0%	△571,293	△21.6

平成24年3月期 業績予想

~~平成23年5月~~

株式会社N F Kホールディングス

JASDAQ : 6494

平成24年3月期業績予想(連結)

単位(百万円)

科目	平成23年3月期	平成24年3月期 予想	前年同期比 増減額	前年同期比 増減率(%)
売上高	2,068	3,306	1,238	59.8%
営業利益	△278	86	364	—
経常利益	△267	91	358	—
当期純利益	△231	83	314	—
1株当たり当期純利益(円)	△7.81円	2.82円	10.63円	—

当社グループは、平成23年3月31日開催の臨時株主総会にて経営陣を刷新し、新たな年度を新経営陣体制のもと発進いたしました。新経営陣のもと、「技術のNFK復活」「海外向けの販売力強化」を念頭に、「全社一丸」となって黒字体質の確立を目指してまいります。平成24年3月期連結業績予想につきましては、新規受注に明るい兆しが見えてきていることなどから、売上高の大幅な回復を見込んでおります。

本資料に関するお問合せ

株式会社NFKホールディングス
IR担当

〒230-0002
神奈川県横浜市鶴見区尻手2-1-53
TEL : 045(575)8000
FAX : 045(575)8025
E-MAIL : ir@nfk-hd.co.jp

★注意事項

本資料に掲載されている事項は、情報提供を目的とするものであり、投資勧誘目的で作成されたものではありません。また、業績予想等につきましては、不確定な要素を含んでおり、実際の業績は今後の様々な要因により変動する可能性がある事をことをご承知おき願います。

